



Til fransklæreren

Kære fransklærer!

Dette materiale kan du bruge til at præsentere fransk som 2. fremmedsprog for eleverne i 4. klasse inden de vælger om de vil have fransk eller tysk fra 5. klasse.

Mange skoler arrangerer en dag hvor en fransklærer og en tysklærer præsenterer fagene inden eleverne vælger. På andre skoler besøger en fransklærer og en tysklærer klasserne og laver et lille undervisningsforløb til inspiration inden valget.

Materialet forsøger at aktivere elevernes forforståelse for fransk sprog og kultur i form af spil og opgaver. Tanken er at du som fransklærer udvælger og kopierer de opgaver som du mener passer bedst til situationen.

Materialet kan ligeledes benyttes i starten af franskundervisningen uafhængigt af lærebogssystem.

Til materialet hører desuden en folder til forældre og elever. Den printes ud på begge sider, foldes og gives med hjem til forældrene eller uddeles på et forældremøde.

Vi takker Institut Français for inspirerende samarbejde.

God fornøjelse!

Fransk Fagudvalg
Sproglærerforeningen 2014

Indhold

Rémis morgenmad. Ord der ligner hinanden på dansk og fransk	side 3
Lande/områder og flag	side 4
Fransktalende lande/områder	side 5
Franske produkter	side 6

Folder til forældre (udprintes fra en særskilt pdf-fil og kopieres på begge sider)

Facit til opgaverne

Lande/områder og flag – side 4

Danmark  / Frankrig  / Quebec 

Senegal  / Marokko 

Franske produkter – side 6

1 Peugeot – 3 L'Oréal – 6 La Vache qui rit – 9 Airbus – 10 le coq sportif – 11 Danone



**INSTITUT
FRANÇAIS**
DANEMARK

Inspirationsmateriale til valg af fransk som 2. fremmedsprog

Rémis morgenmad

Tegn Rémi og de ting han godt kan lide at spise til morgenmad. Skriv det franske ord ved hver af tingene. Du kender tingene fra dansk. Sig de franske ord.

- un thé
- un chocolat
- un croissant
- une banane
- un yaourt
- des corn-flakes

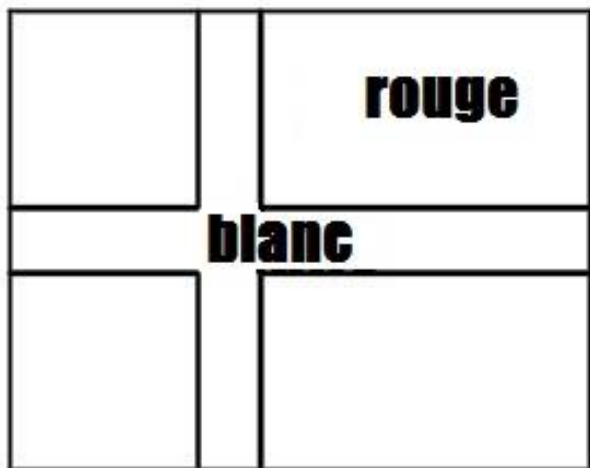


**INSTITUT
FRANÇAIS**
DANEMARK

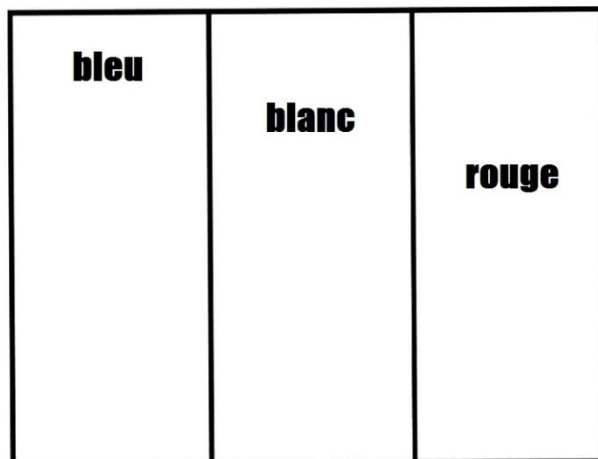
Inspirationsmateriale til valg af fransk som 2. fremmedsprog

Lande/områder og flag

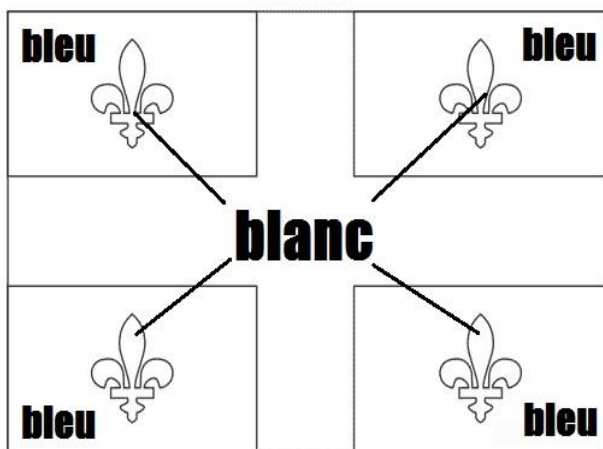
Farv flagene: **blanc** / **rouge** / **bleu** / **vert** / **jaune**



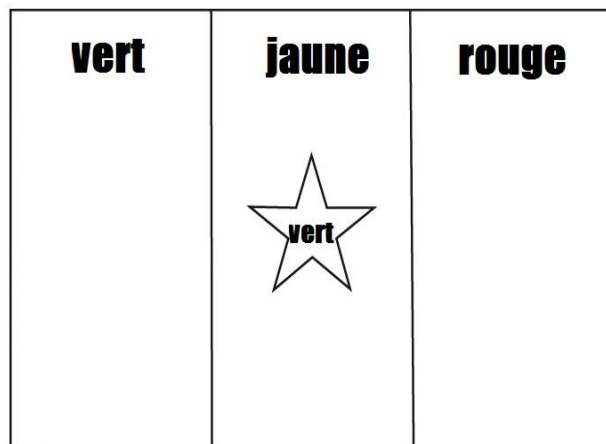
Danemark



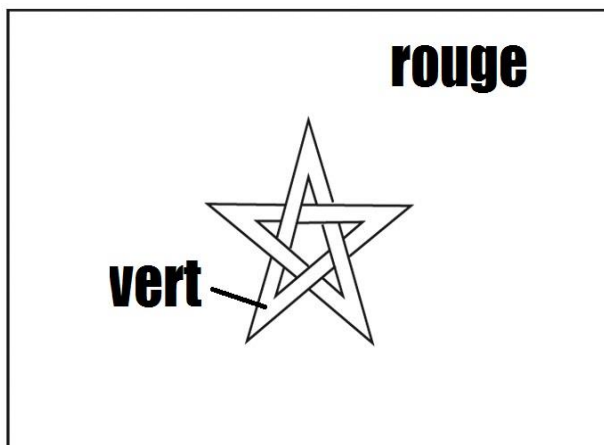
France



Québec



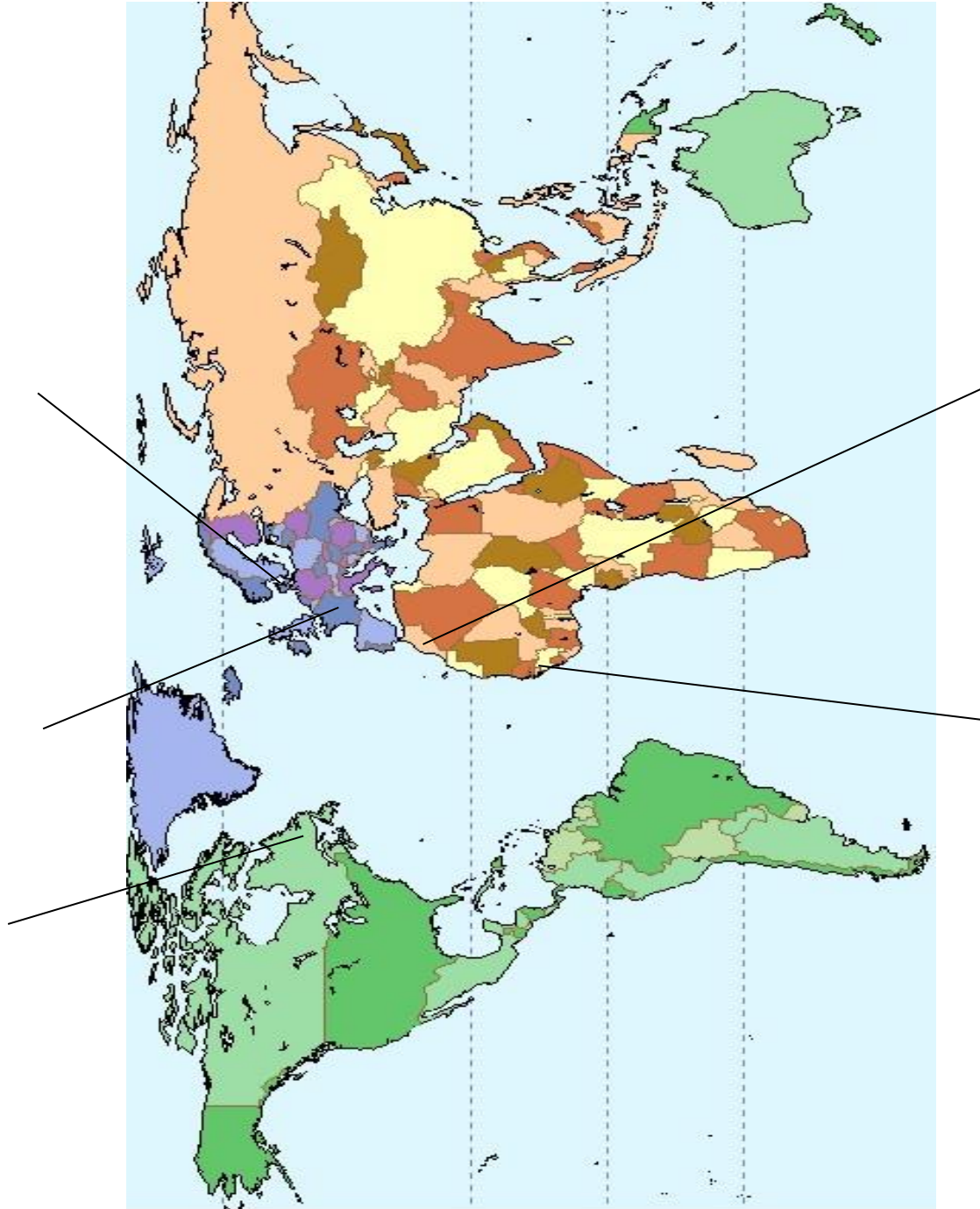
Sénégal



Maroc

Danmark og nogle fransktalende lande/områder

Hvor ligger landene/områderne?



**INSTITUT
FRANÇAIS**
DANEMARK

Inspirationsmateriale til valg af fransk som 2. fremmedsprog

Franske produkter



Sæt et V ved de franske produkter.



L'ORÉAL
PARIS

3.

