

# Hvorfor fransk?

Kære franskærer!

Dette materiale er tænkt til brug for præsentation af fransk som 2. fremmedsprog.

Nogle skoler arrangerer prøvetimer, hvor både fransk- og tysklærere præsenterer faget, inden elever og forældre vælger 2. fremmedsprog i slutningen af 4. klasse.

Hvis du har mulighed for det, anbefaler vi, at du går på besøg i klasserne og laver et lille undervisningsforløb til inspiration inden fremmedsprogsvalget.

Her kommer lidt materiale, som aktiverer elevernes for forståelse for fransk sprog og kultur i form af spil og opgaver.

Det er flere gange dokumenteret, at mange elever vælger fransk, fordi de synes, det lyder flot. Elever, der ikke vælger fransk, har ofte en forestilling om, at det er meget svært – og måske mindre nyttigt end tysk. Derfor er det vigtigt at tage disse positive og negative forestillinger i betragtning.

Du er som dygtig og engageret fransklærer ambassadør for franskfaget og skal med dette introforløb præsentere fransk så indbydende og inspirerende som muligt over for eleverne.

Her kommer lidt inspiration i form af forslag til introforløb, som du kan lave med eleverne. Hvis du ikke har den mulighed, har vi også et par sider med opgaver, som du kan frit kopiere.

Også over for forældrene er det vigtigt at præsentere fransk som en god mulighed for deres børn, og derfor finder du også her en lille folder, som du frit kan bruge.

## Lille introforløb

Hvad?	Hvordan?	Hvorfor?
<b>Une comptine : Frère Jacques</b> (10 min.)	Præsenter sangen på YouTube med franske undertekster. Du kan også skrive teksten på tavlen og selv synge.	Eleverne kender melodien og kan synge med. De hører de franske lyde og kan selv finde ud af udtale nogenlunde korrekt.
<b>Exercices de vocabulaire</b> (5-15 min.)	<b>Skriftligt</b> Uddel kopisider, hvor eleverne løser opgaverne parvis. <b>Mundtligt</b> Start med at spørge rundt i klassen, om nogen kan sige noget på fransk, inden man løser de skriftlige opgaver. Når eleverne har løst opgaverne, kan du eksempelvis udtale ord fra listen på fransk eller dansk. Eleverne rejser sig op, hvis udtalen er på fransk.	Det er opgaver med <i>Mots transparents</i> , så eleverne oplever, at de kan mange franske ord i forvejen. Eleverne bliver mere bevidst om fransk lyd.
<b>Exercices sur la culture</b> (5-15 min.)	<b>Skriftligt</b> Uddel kopisider, hvor eleverne løser opgaverne parvis. <b>Mundtligt</b> Start med at spørge, om de kender nogle fransk kunstnere, sangere eller idrætsfolk. Mimeleg: Eleverne mimer en kendt person fra listen, som de andre skal gætte.	Der er opgaver om franske produkter og kendte franske personer. Det aktiverer elevernes viden om fransk kultur.
<b>Exercices sur la francophonie</b> (10 min.)	<b>Skriftligt</b> Uddel kopisider, hvor eleverne to og to kan farvelægge flagene. <b>Mundtligt</b> Se videoen om <i>Les pays francophones</i> <a href="#">↗ YouTube</a> Bed derefter eleverne om at nævne som mange fransktalende lande som muligt på fransk. Holdet med de fleste lande vinder.	Eleverne bliver klar over, at fransk bliver talt i hele verden, og ikke blot i Frankrig.
<b>Pour finir</b> (10 min) ● Comptez jusqu'à 10 ● Une chanson moderne	<b>Mundtligt</b> ● Lær eleverne at tælle til 10. Øv i kor og i grupper. ● Find en nyere fransk sang på YouTube.	● Eleverne har lært noget konkret, som de kan tage med hjem og fortælle deres forældre om. ● Det er altid en god idé at høre god musik.

Vi håber, at dette forslag til **Lille Introforløb** vil inspirere dig.

Du bestemmer selv rækkefølgen og hvor lang tid, du vil bruge pr. opgave. Det vigtigste er, at det lille introforløb fanger eleverne. Derfor er det vigtigt at variere mellem det skriftlige og det mundtlige. Sange, lege, små konkurrencer, bevægelse og især anerkendelse af elevernes forhåndsviden kan være et godt bud på et vellykket introforløb.

Mangler du inspiration til moderne fransk musik, er her et par forslag:

[Aya Nakamura](#)

[Lous and The Yakuza](#)

[Maître Gims](#)

[Indila](#)



Du er meget velkommen til at kontakte os i Fransk Fagudvalg, hvis du har spørgsmål, kommentarer eller brug for opklaring – se under fransk på

<https://sproglærerforeningen.dk/boiler/>

Bonne chance! 😊

**Fransk Fagudvalg**  
**Sproglærerforeningen**



# Bonjour

## On commence en chantant

Lyt til [Frère Jacques](#), og prøv at synge med:

*Frère Jacques, frère jacques*

*Dormez-vous, Dormez-vous ?*

*Sonnez les mâtines, sonnez les mâtines*

*Ding dang dong, ding dang dong*

## Thème 1 :

### Les mots transparents



### A. Les catégories

Prøv at sortere disse franske ord i følgende kategorier

Les fruits	Le sport	La ville	L'armée

**B. Le dessin**

Vælg en kategori, og tegn alle ord i rammen her 🖍️. Husk at farvelægge!



### C. Les dominos

Klip brikkerne ud. Der skal være flere brikker, end der er elever. Del brikkerne ud. Bed eleverne om at finde den person, der har den brik, de mangler for at danne et ord. Eleverne finder hinanden to og to og skal lave en sætning med deres ord. Eleverne kommer op til læreren og læser deres sætning højt for læreren. Eleverne får to nye brikker og sendes ud for at finde en ny makker.

un ga	rage	la poli	ce
un ciné	ma	un restau	rant
une prin	cesse	un prin	ce
un ca	fé	un choco	lat
un pro	blème	une mi	nute
une se	conde	une dico	thèque
un ci	tron	une ban	que

Thème 2 : La culture

A : les produits

Sæt et ✓ ved de 7 franske produkter



## B. Les personnes célèbres

Hvem er disse kendte personer?

Tal sammen to og to, og skriv deres navne under billederne, hvis du kan.

Kommenterede [Gæ1]: De berømte franskmænd og de franske produkter er landet oven i hinanden??



4.



1



6



3



5




2



### C. Mots-croisés

Skriv navne på de kendte ind i felterne. Navnene skrives uden mellemrum eller accent.

Krydsord



Created using the Crossword Maker on TheTe



#### Horizontal

- 4. Fransk præsident
- 5. Modedesigner



#### Vertical

- 1. Skuespillererinde
- 2. Fransk kejser
- 3. Fodboldspiller
- 6. Skuespiller

## Thème 3: Fransk i verden

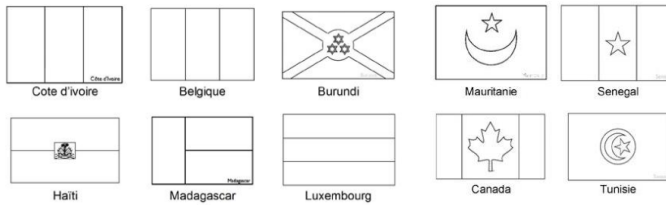
Vidste du, at der i hele verden er mange lande, som taler fransk?

Sæt ✓ under det franske flag



Her er 10 andre fransktalende lande.  
Kan du finde dem på et verdenskort?

Kan du finde ud af, hvilke farver flagene har?



Carte du Monde

## Sandt ✓ eller falsk ✗?

1. Paul Gauguin var en berømt fransk maler, som var dansk gift og far til 5 børn. Han har boet i København et par år.




2. Der findes mere end 1000 forskellige slags oste i Frankrig!



3. Franskmænd spiser baguette til morgenmad, frokost og aftensmad.

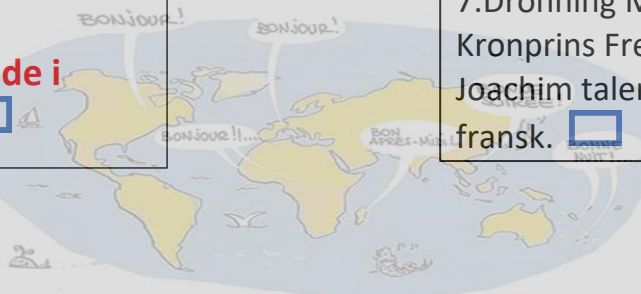


4. Det første Tour de France blev kørt i 1953.



5. Frankrig har en konge, der hedder Jacques Camembert. Han er kendt for at være særligt glad for ost.

6. Der er cirka 300 millioner fransktalende i verden.



7. Dronning Margrethe, Kronprins Frederik og Prins Joachim taler flydende fransk.

## Facit

### Les catégories:

**Les fruits :** orange, abricot, ananas, banane, kiwi, citron

**Le sports :** water-polo, basket, football, tennis, parkour, athlétisme

**La ville :** banque, métro, parc, police, musée, poste, stade, cinéma, ambulance, café

**L'armée:** tank, soldat, caserne, pistolet, canon

### Les produits

Fransk: 1, 3, 4, 5, 7, 8, 9

Ikke fransk: 2, 6

### Les Personnes célèbres og Mots-croisés

4. Emmanuel Macron

1. Cécile de France

2. Napoléon

6. Omar Sy

3. Kylian Mbappé

5. Coco Chanel

### Sandt eller Falsk

1. Sandt
2. Sandt
3. Sandt
4. Falsk
5. Falsk
6. Sandt
7. Sandt

Bon courage et amusez-vous bien ! 😊

Fransk Fagudvalg

